

▼ Zestaw cylinder-pompa SCR1010H



**Najszybszy i najprostszy sposób na szybkie rozpoczęcie pracy**







**Tabela doboru prędkości**

Patrz Tabela prędkości cylindrów firmy Enerpac na naszych „Żółtych Stronach”.

Pagina: **273**

- Optymalne dopasowanie poszczególnych elementów
- Wszystkie zestawy są gotowe do pracy
- W zestawach wąż 1,8 m i manometr z przyłączem manometrycznym
- Wszystkie pompy ręczne są dwustopniowe.

 <b>Dobór cylindrów</b> (Pełny opis wyrobów znajduje się w tym katalogu w rozdziale dotyczącym cylindrów)		Udźwig zestawu tony (kN)	Numer modelu cylindra	Skok (mm)	Wysokość minimalna (mm)
 <p><b>Seria RC, cylindry uniwersalne jednostronnego działania</b> Zapewniają maksymalną uniwersalność.</p>	Strona: <b>6</b>	5 (45)	RC-55	127	215
		10 (101)	RC-102	54	121
			RC-106	156	247
			RC-1010	257	349
		15 (142)	RC-154	101	200
			RC-156	152	271
		25 (232)	RC-252	50	165
			RC-254	102	215
RC-256	158		273		
		RC-2514	362	476	
		50 (498)	RC-506	159	282
 <p><b>Seria RCS, cylindry niskie jednostronnego działania</b> Idealne, gdy ilość miejsca jest ograniczona.</p>	Strona: <b>22</b>	10 (101)	RCS-101	38	88
		20 (201)	RCS-201	45	98
		30 (295)	RCS-302	62	117
		45 (435)	RCS-502	60	122
		90 (887)	RCS-1002	57	141
 <p><b>Seria RCH, cylindry z wydrążonym tłokiem jednostronnego działania</b> Do zastosowań wymagających pchania i ciągnięcia.</p>	Strona: <b>30</b>	13 (125)	RCH-121	42	120
		20 (215)	RCH-202	49	162
		30 (326)	RCH-302	64	178
		60 (576)	RCH-603	76	247
		95 (933)	RCH-1003	76	254

# Zestawy cylindra i pompy jednostronnego działania

## WYBÓR ZESTAWU:

- 1** Wybierz cylinder
- 2** Wybierz pompę
- 3** Odszukaj numer modelu zestawu w szarych polach tabeli

## PRZYKŁADOWY WYBÓR

### Wybrany cylinder:

- RC-106, cylinder jednostronnego działania o skoku 156 mm

### Wybrana pompa:

- P-392, lekka pompa ręczna

### Numer modelu zestawu:

- SCR-106H

### W skład zestawu wchodzi:

- Wąż HC-7206
- Manometr GF-10B
- Przyłącze GA-2

## Seria SC



Udźwig:

**5 - 95 ton**

Skok:

**38 - 362 mm**

Maksymalne ciśnienie robocze:

**700 barów**



### Power Box

Zestaw narzędzi obejmujący pompę ręczną, zespół przyłącza manometrycznego, wąż oraz cylinder z serii LW, RC, RCS, RSM lub WR.

Strona: **61**

**2**

**Dobór pomp** (pełny opis wyrobów znajduje się w tym katalogu w rozdziale dotyczącym pomp)

Wyposażenie dodatkowe dołączone do zestawu

Pompa ręczna P-142	Pompa ręczna P-392	Pompa ręczna P-80	Pompa z napędem nożnym P-392FP	Pompa pneumatyczna XA-11	Pompa bezprzewodowa XC-1201ME <sup>2)</sup>	Węza	Manometru	Przyłącza manometrycznego
<b>SCR-55H</b>	-	-	-	-	-	HC-7206	GP-10S	GA-4
-	<b>SCR-102H</b>	-	<b>SCR-102FP</b>	<b>SCR-102XA</b>	<b>SCR-102XCE</b>	HC-7206	GF-10B	GA-2
-	<b>SCR-106H</b>	-	<b>SCR-106FP</b>	<b>SCR-106XA</b>	<b>SCR-106XCE</b>	HC-7206	GF-10B	GA-2
-	<b>SCR-1010H</b>	-	<b>SCR-1010FP</b>	<b>SCR-1010XA</b>	<b>SCR-1010XCE</b>	HC-7206	GF-10B	GA-2
-	<b>SCR-154H</b>	-	<b>SCR-154FP</b>	<b>SCR-154XA</b>	<b>SCR-154XCE</b>	HC-7206	GP-10S	GA-2
-	<b>SCR-156H</b>	-	<b>SCR-156FP</b>	<b>SCR-156XA</b>	<b>SCR-156XCE</b>	HC-7206	GP-10S	GA-2
-	<b>SCR-252H</b>	-	<b>SCR-252FP</b>	<b>SCR-252XA</b>	<b>SCR-252XCE</b>	HC-7206	GF-20B	GA-2
-	<b>SCR-254H</b>	-	<b>SCR-254FP</b>	<b>SCR-254XA</b>	<b>SCR-254XCE</b>	HC-7206	GF-20B	GA-2
-	<b>SCR-256H</b>	-	-	<b>SCR-256XA</b>	<b>SCR-256XCE</b>	HC-7206	GF-20B	GA-2
-	-	<b>SCR-2514H</b>	-	<b>SCR-2514XA<sup>1)</sup></b>	-	HC-7206	GF-20B	GA-2
-	-	<b>SCR-506H</b>	-	<b>SCR-506XA<sup>1)</sup></b>	-	HC-7206	GF-50B	GA-2
-	<b>SCL-101H</b>	-	<b>SCL-101FP</b>	<b>SCL-101XA</b>	-	HC-7206	GF-10B	GA-2
-	<b>SCL-201H</b>	-	<b>SCL-201FP</b>	<b>SCL-201XA</b>	-	HC-7206	GF-230B	GA-2
-	<b>SCL-302H</b>	-	<b>SCL-302FP</b>	<b>SCL-302XA</b>	<b>SCL-302XCE</b>	HC-7206	GF-230B	GA-2
-	<b>SCL-502H</b>	-	<b>SCL-502FP</b>	<b>SCL-502XA</b>	<b>SCL-502XCE</b>	HC-7206	GF-510B	GA-2
-	-	<b>SCL-1002H</b>	-	-	<b>SCL-1002XCE</b>	HC-7206	GF-510B	GA-2
<b>SCH-121H</b>	-	-	-	-	-	HB-7206	GF-120B	GA-4
-	<b>SCH-202H</b>	-	<b>SCH-202FP</b>	<b>SCH-202XA</b>	<b>SCH-202XCE</b>	HC-7206	GF-813B	GA-3
-	<b>SCH-302H</b>	-	<b>SCH-302FP</b>	<b>SCH-302XA</b>	<b>SCH-302XCE</b>	HC-7206	GF-813B	GA-3
-	-	<b>SCH-603H</b>	-	<b>SCH-603XA<sup>1)</sup></b>	<b>SCH-603XCE</b>	HC-7206	GF-813B	GA-3
-	-	<b>SCH-1003H</b>	-	-	-	HC-7206	GP-10S	GA-2

<sup>1)</sup> Z pompą pneumatyczną XA-12.

<sup>2)</sup> Pompa bezprzewodowa z ładowarką 230 V. W celu zamówienia ładowarki 115 V należy zastąpić literę „E” w numerze modelu literą „B”.